

# Handleiding InduSym Deelplatform



## Hoe werkt het deelplatform?

Naast het plaatsen van grondstoffen en reststromen, is het op InduSym ook mogelijk andere items uit te wisselen. Het kan hier gaan om tastbare zaken, maar ook om diensten of zelfs personeel. Heeft u parkeerruimte over waar anderen (tijdelijk) gebruik van mogen maken? Heeft u een vorkheftrac die u niet vaak gebruikt en af en toe wilt verhuren? Of zoekt u een busje tegen een redelijke vergoeding? Dit kan allemaal op het deelplatform.

Ook mogen klussen gevraagd of aangeboden worden met een sociaal karakter. Zijn het moeilijke tijden door de coronacrisis en zoekt u klussen? Biedt u vrijwilligerswerk aan? Of heeft u personeel waar tijdelijk geen werk voor is? Zet het op het platform en vind met anderen een oplossing. Wie weet kan uw personeel tijdelijk bij een buurtgenoot in dienst.

U kunt ook denken aan samenwerkingen door gezamenlijk gebruik van een ruimte, het samen inkopen van een cursus of het laten uitvoeren van een kwaliteitscontrole bij u en uw buurman door één controleur op dezelfde dag. Dit bespaart tijd, kilometers en kosten!

Zet op het platform waar u behoefte aan heeft of wat u aan wilt bieden, en wij bieden waar mogelijk ondersteuning.

## Het plaatsen van vraag en aanbod.

1. Maak een account op [www.indusym.nl](http://www.indusym.nl) en log in.
2. Klik bovenaan uw scherm op *Mijn gegevens*.
3. Bovenin uw dashboard staat een knop *Deelplatform*, hiermee gaat u naar uw vraag en aanbod.
4. Met de tabs *Aangeboden* en *Gevraagd* kunt u wisselen tussen aanbieden en vragen op het platform.
5. Vul onder deze tabs een lijst in met een titel of korte omschrijving van wat u wilt aanbieden of vragen.

Bedrijfsinformatie Reststromenplatform Deelplatform

Aangeboden Gevraagd

In dit venster kunt u een lijst opstellen met uw aanbod (bijvoorbeeld voertuigen machines, stellages, diensten, personeel of bedrijfsruimtes) ?

Aangeboden:	[Voorbeeld] Handige klussers	Details ✕
Aangeboden:	[Voorbeeld] Parkeerplaatsen	Details ✕
Aangeboden:	[Voorbeeld] Schrobmachine	Details ✕
Aangeboden:	[Voorbeeld] Schuifladder	Details ✕
Aangeboden:	[Voorbeeld] Vergader ruimte	Details ✕
Aangeboden:	Geef een omschrijving van het door u aangeboden	






6. Per item kunt u op de knop *Details* klikken om meer gegevens toe te voegen over het item.
7. U kunt door op de *groene plus* te klikken een afbeelding toevoegen (max. 5).
8. In het detailveld kunt u gegevens invoeren die u relevant acht. Het kan hier gaan om afmetingen, tijdsduur, prijs, voorwaarden etc. Hoe meer u invult, hoe relevanter uw matches.
9. Voeg daaronder een aantal trefwoorden toe, gescheiden door een ;.
10. Bij financiële voorwaarden kunt u kiezen wat voor type overeenkomst u wilt sluiten. Biedt u gratis iets aan? Is het te huur? Of zoekt u iets waar u bereid bent voor te betalen?
11. Sluit het venster met de *Akkoord*-knop.

Details specificeren

Omschrijving:

[Voorbeeld] Schrobmachine

Hier onder kunt u afbeeldingen toevoegen, dit maakt het gemakkelijker voor anderen om uw aanbod te beoordelen.

+ - + - + - + - + -

Wij gebruiken deze schrobmachine maar één dag in de week. Tegen een kleine vergoeding vanwege onderhoud, mag u deze bij ons lenen.  
Afmetingen (l x b x h) zijn 1170 x 570 x 1025 mm.  
NB. In de opstartfase van het deelplatform heeft Stichting InduSym de database gevuld met een aantal voorbeelditems.

Trefwoorden:

schrobmachine; boenmachine; zuigmachine; voorbeeld

Financiële voorwaarden:

Prijs in overleg

Geef hier aan wat voor soort financiële overeenkomst u wilt sluiten.

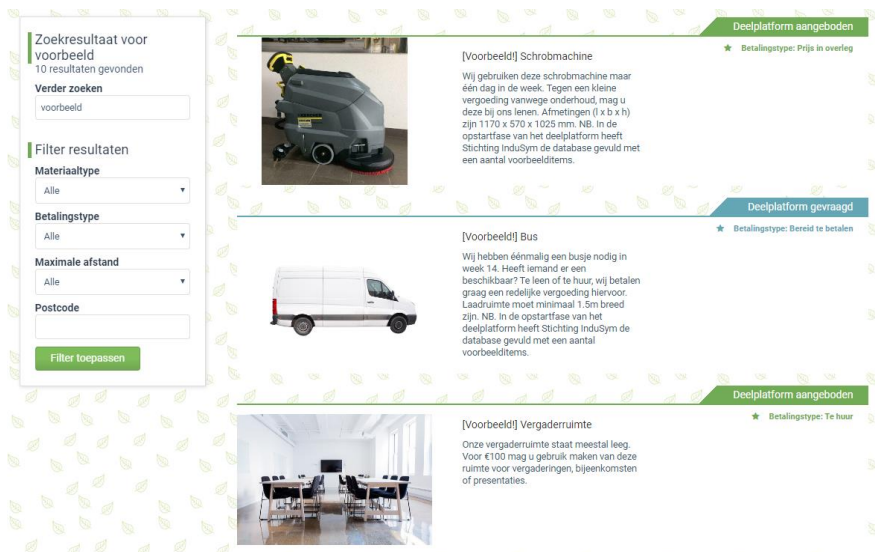
Annuleren Akkoord

## Het zoeken naar vraag en aanbod

1. Bovenaan uw scherm kunt u *Snel zoeken*. Als u hier iets invult, verschijnen er resultaten onderaan de balk waar u op kunt klikken.



1. U kunt ook iets invoeren en op *Enter* drukken, dan komt u op een uitgebreidere zoekpagina.
2. Het is hier mogelijk te filteren op grondstoffen, reststromen of aanbod en vraag van andere items. Ook kunt u filteren op het betalingstype (gratis, prijs in overleg e.d.).



3. Klik op een item om meer details te zien. Als u in contact wilt komen met de plaatser van het item, klikt u op *Contactverzoek versturen*. Hiermee kunt u een bericht sturen en de uitwisseling in gang zetten.

